

Ordnung

Wie man Ordnung schafft und hält

Lern Fair

Micaela Grohé

Orte

Schultasche



Computer



Aktenordner



Schublade



Hefte(r)




Papierkorb



Schließfach



Regal



Tisch

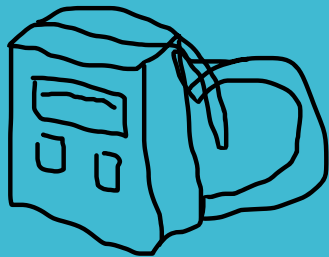


Schuber




Handy

Schultasche



Vorne: Fach für Tägliches → bleibt immer dort,
→ evtl. Bleistifte spitzen


Alles andere zu Hause auspacken



Stundenplan innen im Deckel befestigen → Was brauche ich morgen?



Für jedes Fach Arbeitsmaterialien einpacken



Tisch & Regal

Einplanen: Es wird immer mehr!

Stapel



Hängeregistratur



Aktenordner



Ablagekörbe



Regal mit Büchern,
Schulsachen,
Spielzeug,
Kram

Schuber



Kosten

Was?	Kosten	Vorteile / Nachteile
Stapel	---	unübersichtlich
Aktenordner	ca. 2+5 €	Trennblätter schaffen Übersicht, immer ca. 6 Handgriffe
Prospekthüllen	5 Cent / Stck.	Inhalt sichtbar, einheftbar, Eintüten umständlich
Schuber	1-25 €	Pappe, Plastik, Holz stabilisiert im Regal oder auf dem Tisch keine Ordnung innerhalb des Schubers
Ablagekörbe	15-20 € (4 Stck)	gut auf Tischen oder in tiefen Regalen rasche Ablage (z.B. sofort, bald, Archiv)
Hängeregistratur	0,50 € 5-35 €	pro Mappe Kasten (Pappe oder Plastik)
Regal		

Digitale Ordnung

Dokumentennamen

Mathe-Test_16.4.23, Spanisch-Vokabeln_12/22, Formelsammlung

Namen von Ordnern

Mathe_Kurvendiskussion, Deutsch_Grammatik, Geografie_Deutschland

Ordner in Ordnern

Deutsch → Zeichensetzung → Relativsatz

Kriterien

Alphabet

Bio, Chemie, Deutsch, Englisch, Erdkunde, Latein, Mathe, NaWi, Physik

Hefterfarbe

Englisch blau, Deutsch gelb, Mathe grün, Spanisch rot

Hauptfächer – Nebenfächer

Deutsch, Mathe, Englisch – Bio, Chemie

Viel Material – wenig Material

Deutsch, Mathe, Englisch – Musik, Sport

Hefter führen

Freitagnachmittags

- alle losen Blätter einheften
- evtl. Inhaltsverzeichnis ergänzen
- vergessene Hausaufgaben erledigen und unaufgefordert abgeben

Immer griffbereit

- Bleistift
- Spitzer
- Radiergummi
- Füller
- Kugelschreiber
- Buntstifte/Fineliner
- Lineal
- Block (Papier)
- Handy
- Hausschlüssel
- Fahrkarte / Fahrradschlüssel
- Taschentuch
- Regenzeug (-schirm)
- (Geld)

Sortieren

Heftklammer nach oben
→ Altes unten, Neues oben

- Hefter für jedes Fach
- Fachbücher
- Hausaufgabenheft (Mitteilungsheft)
- Sportbeutel
- Mitschriften/Hefter vergangener Schuljahre
- Klassenarbeiten/Tests vergangener Schuljahre
- gelesene Bücher
- fertige Kunst-Produkte

Archivieren

Vor den Sommerferien alle Hefter durchsehen und

- Übungsmaterial evtl. wegwerfen
- Informationen (nach Fächern) aufheben
- Hefterbeschriftung ergänzen (Klassenstufe)
- evtl. neue Deckblätter herstellen

(digitale) **Glossare**

Fachbegriffe
mit Erläuterungen
(und Beispiel)

Regeln

& Merkverse
nach Fächern

Fehler nutzen

Fehlerschwerpunkte
analysieren und
Vorhaben für das
nächste Schuljahr
notieren

Motiviere dich
selbst.

Können

Sicherheit

Vertrauen

Mitarbeit im Unterricht

Erfolg

keine Schuld

kein Ärger

Selbstsicherheit

Was wirst du
tun?

Schreibe in den Chat, was du als Nächstes tun wirst.